



	Código Banco	Descrição	Tipo	Und	Quant.	Valor Unit	Total
Composição	89259 SINAPI	GUINDAUTO HIDRÁULICO, CAPACIDADE MÁXIMA DE CARGA 6200 KG, MOMENTO MÁXIMO DE CARGA 11,7 TM, ALCANCE MÁXIMO HORIZONTAL 9,70 M, INCLUSIVE CAMINHÃO TOCO PBT 16.000 KG, POTÊNCIA DE 189 CV MÁQUINAS E EQUIPAMENTOS - DEPRECIACÃO. AF_06/2014	CHOR - CUSTOS HORÁRIOS DE	H	1,0000000	14,03	14,03
Insumo	00037761 SINAPI	CAMINHÃO TOCO, PESO BRUTO TOTAL 16000 KG, CARGA UTIL MÁXIMA DE 10685 KG, DISTANCIA ENTRE EIXOS 4,8M, POTENCIA 189 CV (INCLUI CABINE E CHASSI, NAO INCLUI CARROCERIA)	Equipamento	UN	0,0000343	292.573,72	10,04
Insumo	00003363 SINAPI	GUINDAUTO HIDRÁULICO, CAPACIDADE MÁXIMA DE CARGA 6200 KG, MOMENTO MÁXIMO DE CARGA 11,7 TM, ALCANCE MÁXIMO HORIZONTAL 9,70 M, PARA MONTAGEM SOBRE CHASSI DE CAMINHÃO PBT MÍNIMO 13000 KG (INCLUI MONTAGEM, NAO INCLUI CAMINHÃO)	Equipamento	UN	0,0000343	116.353,60	3,99
		MO sem LS =>		LS =>	0,00	MO com LS =>	0,00
		Valor do BDI =>			4,29	Valor com BDI =>	18,32
Composição	91466 SINAPI	GUINDAUTO HIDRÁULICO, CAPACIDADE MÁXIMA DE CARGA 6200 KG, MOMENTO MÁXIMO DE CARGA 11,7 TM, ALCANCE MÁXIMO HORIZONTAL 9,70 M, INCLUSIVE CAMINHÃO TOCO PBT 16.000 KG, POTÊNCIA DE 189 CV MÁQUINAS E EQUIPAMENTOS - IMPOSTOS E SEGUROS. AF_08/2015	CHOR - CUSTOS HORÁRIOS DE	H	1,0000000	1,15	1,15
Insumo	00037761 SINAPI	CAMINHÃO TOCO, PESO BRUTO TOTAL 16000 KG, CARGA UTIL MÁXIMA DE 10685 KG, DISTANCIA ENTRE EIXOS 4,8M, POTENCIA 189 CV (INCLUI CABINE E CHASSI, NAO INCLUI CARROCERIA)	Equipamento	UN	0,0000028	292.573,72	0,82
Insumo	00003363 SINAPI	GUINDAUTO HIDRÁULICO, CAPACIDADE MÁXIMA DE CARGA 6200 KG, MOMENTO MÁXIMO DE CARGA 11,7 TM, ALCANCE MÁXIMO HORIZONTAL 9,70 M, PARA MONTAGEM SOBRE CHASSI DE CAMINHÃO PBT MÍNIMO 13000 KG (INCLUI MONTAGEM, NAO INCLUI CAMINHÃO)	Equipamento	UN	0,0000028	116.353,60	0,33
		MO sem LS =>		LS =>	0,00	MO com LS =>	0,00
		Valor do BDI =>			0,35	Valor com BDI =>	1,50
Composição	89260 SINAPI	GUINDAUTO HIDRÁULICO, CAPACIDADE MÁXIMA DE CARGA 6200 KG, MOMENTO MÁXIMO DE CARGA 11,7 TM, ALCANCE MÁXIMO HORIZONTAL 9,70 M, INCLUSIVE CAMINHÃO TOCO PBT 16.000 KG, POTÊNCIA DE 189 CV MÁQUINAS E EQUIPAMENTOS - JUROS. AF_06/2014	CHOR - CUSTOS HORÁRIOS DE	H	1,0000000	2,95	2,95
Insumo	00037761 SINAPI	CAMINHÃO TOCO, PESO BRUTO TOTAL 16000 KG, CARGA UTIL MÁXIMA DE 10685 KG, DISTANCIA ENTRE EIXOS 4,8M, POTENCIA 189 CV (INCLUI CABINE E CHASSI, NAO INCLUI CARROCERIA)	Equipamento	UN	0,0000072	292.573,72	2,11
Insumo	00003363 SINAPI	GUINDAUTO HIDRÁULICO, CAPACIDADE MÁXIMA DE CARGA 6200 KG, MOMENTO MÁXIMO DE CARGA 11,7 TM, ALCANCE MÁXIMO HORIZONTAL 9,70 M, PARA MONTAGEM SOBRE CHASSI DE CAMINHÃO PBT MÍNIMO 13000 KG (INCLUI MONTAGEM, NAO INCLUI CAMINHÃO)	Equipamento	UN	0,0000072	116.353,60	0,84
		MO sem LS =>		LS =>	0,00	MO com LS =>	0,00
		Valor do BDI =>			0,90	Valor com BDI =>	3,85



Handwritten signatures and initials in blue ink, including a large signature on the right and smaller initials on the left.



Composição	89262 SINAPI	GUINDAUTO HIDRÁULICO, CAPACIDADE MÁXIMA DE CARGA 6200 KG, MOMENTO MÁXIMO DE CARGA 11,7 TM, ALCANCE MÁXIMO HORIZONTAL 9,70 M, INCLUSIVE CAMINHÃO TOCO PBT 16.000 KG, POTÊNCIA DE 189 CV - MANUTENÇÃO. AF_06/2014	CHOR - CUSTOS HORÁRIOS DE MÁQUINAS E EQUIPAMENTOS	H	1,0000000	26,29	26,29
Insumo	00037761 SINAPI	CAMINHÃO TOCO, PESO BRUTO TOTAL 16000 KG, CARGA UTIL MÁXIMA DE 10685 KG, DISTÂNCIA ENTRE EIXOS 4,8M, POTÊNCIA 189 CV (INCLUI CABINE E CHASSI, NAO INCLUI CARROCERIA)	Equipamento	UN	0,0000643	292.573,72	18,81
Insumo	00003363 SINAPI	GUINDAUTO HIDRÁULICO, CAPACIDADE MÁXIMA DE CARGA 6200 KG, MOMENTO MÁXIMO DE CARGA 11,7 TM, ALCANCE MÁXIMO HORIZONTAL 9,70 M, PARA MONTAGEM SOBRE CHASSI DE CAMINHÃO PBT MÍNIMO 13000 KG (INCLUI MONTAGEM, NAO INCLUI CAMINHÃO)	Equipamento	UN	0,0000643	116.353,60	7,48
			MO sem LS => 0,00	LS =>	0,00	MO com LS =>	0,00
			Valor do BDI => 8,04			Valor com BDI =>	34,33
			Tipo	Und	Quant.	Valor Unit	Total
Composição	91467 SINAPI	GUINDAUTO HIDRÁULICO, CAPACIDADE MÁXIMA DE CARGA 6200 KG, MOMENTO MÁXIMO DE CARGA 11,7 TM, ALCANCE MÁXIMO HORIZONTAL 9,70 M, INCLUSIVE CAMINHÃO TOCO PBT 16.000 KG, POTÊNCIA DE 189 CV - MATERIAIS NA OPERAÇÃO. AF_08/2015	CHOR - CUSTOS HORÁRIOS DE MÁQUINAS E EQUIPAMENTOS	H	1,0000000	128,19	128,19
Insumo	00004221 SINAPI	OLEO DIESEL COMBUSTIVEL COMUM	Material	L	26,4300000	4,85	128,19
			MO sem LS => 0,00	LS =>	0,00	MO com LS =>	0,00
			Valor do BDI => 39,19			Valor com BDI =>	167,38
			Tipo	Und	Quant.	Valor Unit	Total
Composição	88270 SINAPI	IMPERMEABILIZADOR COM ENCARGOS COMPLEMENTARES	SEDI - SERVIÇOS DIVERSOS	H	1,0000000	19,90	19,90
Composição Auxiliar	95336 SINAPI	CURSO DE CAPACITAÇÃO PARA IMPERMEABILIZADOR (ENCARGOS COMPLEMENTARES) - HORISTA	SEDI - SERVIÇOS DIVERSOS	H	1,0000000	0,21	0,21
Insumo	00037370 SINAPI	ALIMENTAÇÃO - HORISTA (COLETADO CAIXA)	Outros	H	1,0000000	2,52	2,52
Insumo	00043489 SINAPI	EPI - FAMILIA PEDREIRO - HORISTA (ENCARGOS COMPLEMENTARES - COLETADO CAIXA)	Equipamento	H	1,0000000	0,93	0,93
Insumo	00037372 SINAPI	EXAMES - HORISTA (COLETADO CAIXA)	Outros	H	1,0000000	0,54	0,54
Insumo	00043465 SINAPI	FERRAMENTAS - FAMILIA PEDREIRO - HORISTA (ENCARGOS COMPLEMENTARES - COLETADO CAIXA)	Equipamento	H	1,0000000	0,58	0,58
Insumo	00012873 SINAPI	IMPERMEABILIZADOR	Mão de Obra	H	1,0000000	14,19	14,19
Insumo	00037373 SINAPI	SEGURO - HORISTA (COLETADO CAIXA)	Taxas	H	1,0000000	0,06	0,06
Insumo	00037371 SINAPI	TRANSPORTE - HORISTA (COLETADO CAIXA)	Serviços	H	1,0000000	0,87	0,87
			MO sem LS => 14,40	LS =>	0,00	MO com LS =>	14,40
			Valor do BDI => 6,08			Valor com BDI =>	25,98
			Tipo	Und	Quant.	Valor Unit	Total
Composição	88441 SINAPI	JARDINEIRO COM ENCARGOS COMPLEMENTARES	SEDI - SERVIÇOS DIVERSOS	H	1,0000000	19,28	19,28
Composição Auxiliar	95390 SINAPI	CURSO DE CAPACITAÇÃO PARA JARDINEIRO (ENCARGOS COMPLEMENTARES) - HORISTA	SEDI - SERVIÇOS DIVERSOS	H	1,0000000	0,05	0,05
Insumo	00037370 SINAPI	ALIMENTAÇÃO - HORISTA (COLETADO CAIXA)	Outros	H	1,0000000	2,52	2,52
Insumo	00043489 SINAPI	EPI - FAMILIA PEDREIRO - HORISTA (ENCARGOS COMPLEMENTARES - COLETADO CAIXA)	Equipamento	H	1,0000000	0,93	0,93






[Handwritten signatures and initials]



Insumo	00037372 SINAPI	EXAMES - HORISTA (COLETADO CAIXA)	Outros	H	1,0000000	0,54	0,54
Insumo	00043465 SINAPI	FERRAMENTAS - FAMILIA PEDREIRO - HORISTA (ENCARGOS COMPLEMENTARES - COLETADO CAIXA)	Equipamento	H	1,0000000	0,56	0,56
Insumo	00025664 SINAPI	JARDINEIRO	Mão de Obra	H	1,0000000	13,73	13,73
Insumo	00037373 SINAPI	SEGURO - HORISTA (COLETADO CAIXA)	Taxas	H	1,0000000	0,06	0,06
Insumo	00037371 SINAPI	TRANSPORTE - HORISTA (COLETADO CAIXA)	Serviços	H	1,0000000	0,87	0,87
			MO sem LS =>	LS =>	0,00	MO com LS =>	13,78
			Valor do BDI =>			Valor com BDI =>	25,17
Composição	Código Banco	Descrição	Tipo	Und	Quant.	Valor Unit	Total
	C1603 SEINFRA	LANÇAMENTO E APLICAÇÃO DE CONCRETO C/ ELEVAÇÃO	CONCRETOS	m³	1,0000000	228,25	228,25
Insumo	I2543 SEINFRA	SERVENTE	Mão de Obra	H	8,0000000	15,55	124,40
Insumo	I2391 SEINFRA	PEDREIRO	Mão de Obra	H	5,0000000	20,77	103,85
			MO sem LS =>	LS =>	0,00	MO com LS =>	228,25
			Valor do BDI =>			Valor com BDI =>	298,03
Composição	Código Banco	Descrição	Tipo	Und	Quant.	Valor Unit	Total
	C1604 SEINFRA	LANÇAMENTO E APLICAÇÃO DE CONCRETO S/ ELEVAÇÃO	CONCRETOS	m³	1,0000000	134,65	134,65
Insumo	I2543 SEINFRA	SERVENTE	Mão de Obra	H	5,9918200	15,55	93,17
Insumo	I2391 SEINFRA	PEDREIRO	Mão de Obra	H	1,9972733	20,77	41,48
			MO sem LS =>	LS =>	0,00	MO com LS =>	134,65
			Valor do BDI =>			Valor com BDI =>	175,81
Composição	Código Banco	Descrição	Tipo	Und	Quant.	Valor Unit	Total
	C1609 SEINFRA	LASTRO DE CONCRETO INCLUINDO PREPARO E LANÇAMENTO	LASTROS	m²	1,0000000	523,96	523,96
Insumo	I0805 SEINFRA	CIMENTO PORTLAND	Material	KG	220,0000000	0,55	121,00
Insumo	I0109 SEINFRA	AREIA MEDIA	Material	m³	0,6980000	66,67	46,54
Insumo	I0280 SEINFRA	BRITA	Material	m³	0,8780000	75,26	66,08
Insumo	I2543 SEINFRA	SERVENTE	Mão de Obra	H	16,0000000	15,95	248,80
Insumo	I2391 SEINFRA	PEDREIRO	Mão de Obra	H	2,0000000	20,77	41,54
			MO sem LS =>	LS =>	0,00	MO com LS =>	290,34
			Valor do BDI =>			Valor com BDI =>	684,13
Composição	Código Banco	Descrição	Tipo	Und	Quant.	Valor Unit	Total
	99061 SINAPI	LOCAÇÃO COM CAVALETE COM ALTURA DE 0,50 M - 2 UTILIZAÇÕES. AF_10/2018	SERT - SERVIÇOS TÉCNICOS	UN	1,0000000	80,66	80,66
Composição Auxiliar	91692 SINAPI	SERRA CIRCULAR DE BANCADA COM MOTOR ELÉTRICO POTÊNCIA DE 5HP, COM COIFA PARA DISCO 10" - CHP DIURNO. AF_08/2015	CHOR - CUSTOS HORÁRIOS DE MÁQUINAS E EQUIPAMENTOS	CHP	0,0066000	20,78	0,14
Composição Auxiliar	91693 SINAPI	SERRA CIRCULAR DE BANCADA COM MOTOR ELÉTRICO POTÊNCIA DE 5HP, COM COIFA PARA DISCO 10" - CHI DIURNO. AF_08/2015	CHOR - CUSTOS HORÁRIOS DE MÁQUINAS E EQUIPAMENTOS	CHI	0,0289000	18,38	0,53





Composição	Código Banco	Descrição	Tipo	Und	Quant.	Valor Unit	Total
Auxiliar	99062 SINAPI	MARCAÇÃO DE PONTOS EM GABARITO OU CAVALETE. AF_10/2018	SERT - SERVIÇOS TÉCNICOS	UN	1,0000000	1,88	1,88
Composição	88238 SINAPI	AJUDANTE DE CARPINTEIRO COM ENCARGOS COMPLEMENTARES	SEDI - SERVIÇOS DIVERSOS	H	0,8044000	16,70	13,43
Auxiliar	88262 SINAPI	CARPINTEIRO DE FORMAS COM ENCARGOS COMPLEMENTARES	SEDI - SERVIÇOS DIVERSOS	H	1,6088000	19,72	31,73
Auxiliar	00004433 SINAPI	CAIBRO NAO APARELHADO *7,5 X 7,5* CM, EM MACARANDUBA, ANGELIM OU EQUIVALENTE DA REGIAO - BRUTA	Material	M	1,1000000	19,22	21,14
Insumo	00005068 SINAPI	PREGO DE ACO POLIDO COM CABECA 17 X 21 (2 X 11)	Material	KG	0,0452000	19,60	0,89
Insumo	00010567 SINAPI	TABUA *2,5 X 23* CM EM PINUS, MISTA OU EQUIVALENTE DA REGIAO - BRUTA	Material	M	0,8663000	11,76	10,19
Insumo	00007356 SINAPI	TINTA ACRILICA PREMIUM, COR BRANCO FOSCO	Material	L	0,0290000	25,33	0,73
		MO sem LS =>	33,86	LS =>	0,00	MO com LS =>	33,86
		Valor do BDI =>	24,66			Valor com BDI =>	105,32
Composição	99062 SINAPI	MARCAÇÃO DE PONTOS EM GABARITO OU CAVALETE. AF_10/2018	SERT - SERVIÇOS TÉCNICOS	UN	1,0000000	1,88	1,88
Composição	88262 SINAPI	CARPINTEIRO DE FORMAS COM ENCARGOS COMPLEMENTARES	SEDI - SERVIÇOS DIVERSOS	H	0,0645000	19,72	1,27
Composição	88239 SINAPI	AJUDANTE DE CARPINTEIRO COM ENCARGOS COMPLEMENTARES	SEDI - SERVIÇOS DIVERSOS	H	0,0323000	16,70	0,54
Auxiliar	00005068 SINAPI	PREGO DE ACO POLIDO COM CABECA 17 X 21 (2 X 11)	Material	KG	0,0034000	19,60	0,07
Insumo		MO sem LS =>	1,28	LS =>	0,00	MO com LS =>	1,28
		Valor do BDI =>	0,57			Valor com BDI =>	2,45
Composição	C1790 SEINFRA	MASTRO SIMPLES DE FERRO GALV, PIPARA-RAIO H=3M, D=40 OU 50MM	OUTROS ELEMENTOS	UN	1,0000000	811,48	811,48
Insumo	10206 SEINFRA	BASE PARA MASTRO DE PARA-RAIOS DE 1 1/2" DE 1 1/2"	Material	UN	1,0000000	54,79	54,79
Insumo	10341 SEINFRA	CABO COBRE NU 70MM2	Material	M	3,0000000	48,79	146,37
Insumo	10850 SEINFRA	CONJUNTO DE ESTAIAMENTO PARA PARA-RAIOS	Material	UN	1,0000000	110,06	110,06
Insumo	11898 SEINFRA	SUPORTE ISOLADOR SIMPLES COM ROLDANA PARA MASTRO DE PARA-RAIO COM 1 DESCIDA	Material	UN	3,0000000	13,63	40,89
Insumo	10042 SEINFRA	AJUDANTE DE ELETRICISTA	Mão de Obra	H	8,0000000	16,77	134,16
Insumo	12312 SEINFRA	ELETRICISTA	Mão de Obra	H	8,0000000	20,77	166,16
Insumo	110254 SEINFRA	MASTRO SIMPLE FG DE 1 1/2"X3M	Material	UN	1,0000000	159,05	159,05
		MO sem LS =>	300,32	LS =>	0,00	MO com LS =>	300,32
		Valor do BDI =>	248,07			Valor com BDI =>	1.059,55
Composição	88281 SINAPI	MOTORISTA DE BASCULANTE COM ENCARGOS COMPLEMENTARES	SEDI - SERVIÇOS DIVERSOS	H	1,0000000	16,69	16,69
Composição	95346 SINAPI	CURSO DE CAPACITAÇÃO PARA MOTORISTA DE BASCULANTE (ENCARGOS COMPLEMENTARES) - HORISTA	SEDI - SERVIÇOS DIVERSOS	H	1,0000000	0,04	0,04
Auxiliar	00037370 SINAPI	ALIMENTACAO - HORISTA (COLETADO CAIXA)	Outros	H	1,0000000	2,52	2,52
Insumo	00043488 SINAPI	EPI - FAMILIA OPERADOR ESCAVADEIRA - HORISTA (ENCARGOS COMPLEMENTARES - COLETADO CAIXA)	Equipamento	H	1,0000000	0,63	0,63



[Handwritten signatures and initials in blue ink]



Insunmo	Código Banco	Descrição	Outros	Und	Quant.	Valor Unit	Total
Insunmo	00037372 SINAPI	EXAMES - HORISTA (COLETADO CAIXA)		H	1,00000000	0,54	0,54
Insunmo	00043464 SINAPI	FERRAMENTAS - FAMÍLIA OPERADOR ESCAVADEIRA - HORISTA (ENCARGOS COMPLEMENTARES - COLETADO CAIXA)	Equipamento	H	1,00000000	0,01	0,01
Insunmo	00020020 SINAPI	MOTORISTA DE CAMINHÃO-BASCULANTE	Mão de Obra	H	1,00000000	12,02	12,02
Insunmo	00037373 SINAPI	SEGURO - HORISTA (COLETADO CAIXA)	Taxas	H	1,00000000	0,06	0,06
Insunmo	00037371 SINAPI	TRANSPORTE - HORISTA (COLETADO CAIXA)	Serviços	H	1,00000000	0,87	0,87
		MO sem LS =>		LS =>		0,00 MO com LS =>	12,06
		Valor do BDI =>				Valor com BDI =>	5,10
		Tipo		Und	Quant.	Valor Unit	Total
Composição	88282 SINAPI	MOTORISTA DE CAMINHÃO COM ENCARGOS COMPLEMENTARES	SEDI - SERVIÇOS DIVERSOS	H	1,00000000	17,43	17,43
Composição Auxiliar	95347 SINAPI	CURSO DE CAPACITAÇÃO PARA MOTORISTA DE CAMINHÃO (ENCARGOS COMPLEMENTARES) - HORISTA	SEDI - SERVIÇOS DIVERSOS	H	1,00000000	0,05	0,05
Insunmo	00037370 SINAPI	ALIMENTAÇÃO - HORISTA (COLETADO CAIXA)	Outros	H	1,00000000	2,52	2,52
Insunmo	00043488 SINAPI	EPI - FAMÍLIA OPERADOR ESCAVADEIRA - HORISTA (ENCARGOS COMPLEMENTARES - COLETADO CAIXA)	Equipamento	H	1,00000000	0,63	0,63
Insunmo	00037372 SINAPI	EXAMES - HORISTA (COLETADO CAIXA)	Outros	H	1,00000000	0,54	0,54
Insunmo	00043464 SINAPI	FERRAMENTAS - FAMÍLIA OPERADOR ESCAVADEIRA - HORISTA (ENCARGOS COMPLEMENTARES - COLETADO CAIXA)	Equipamento	H	1,00000000	0,01	0,01
Insunmo	00004093 SINAPI	MOTORISTA DE CAMINHÃO	Mão de Obra	H	1,00000000	12,75	12,75
Insunmo	00037373 SINAPI	SEGURO - HORISTA (COLETADO CAIXA)	Taxas	H	1,00000000	0,06	0,06
Insunmo	00037371 SINAPI	TRANSPORTE - HORISTA (COLETADO CAIXA)	Serviços	H	1,00000000	0,87	0,87
		MO sem LS =>		LS =>		0,00 MO com LS =>	12,80
		Valor do BDI =>				Valor com BDI =>	5,33
		Tipo		Und	Quant.	Valor Unit	Total
Composição	88286 SINAPI	MOTORISTA OPERADOR DE MUNCK COM ENCARGOS COMPLEMENTARES	SEDI - SERVIÇOS DIVERSOS	H	1,00000000	15,32	15,32
Composição Auxiliar	95351 SINAPI	CURSO DE CAPACITAÇÃO PARA MOTORISTA OPERADOR DE MUNCK (ENCARGOS COMPLEMENTARES) - HORISTA	SEDI - SERVIÇOS DIVERSOS	H	1,00000000	0,12	0,12
Insunmo	00037370 SINAPI	ALIMENTAÇÃO - HORISTA (COLETADO CAIXA)	Outros	H	1,00000000	2,52	2,52
Insunmo	00043488 SINAPI	EPI - FAMÍLIA OPERADOR ESCAVADEIRA - HORISTA (ENCARGOS COMPLEMENTARES - COLETADO CAIXA)	Equipamento	H	1,00000000	0,63	0,63
Insunmo	00037372 SINAPI	EXAMES - HORISTA (COLETADO CAIXA)	Outros	H	1,00000000	0,54	0,54
Insunmo	00043464 SINAPI	FERRAMENTAS - FAMÍLIA OPERADOR ESCAVADEIRA - HORISTA (ENCARGOS COMPLEMENTARES - COLETADO CAIXA)	Equipamento	H	1,00000000	0,01	0,01
Insunmo	00004096 SINAPI	MOTORISTA OPERADOR DE CAMINHÃO COM MUNCK	Mão de Obra	H	1,00000000	10,57	10,57
Insunmo	00037373 SINAPI	SEGURO - HORISTA (COLETADO CAIXA)	Taxas	H	1,00000000	0,06	0,06
Insunmo	00037371 SINAPI	TRANSPORTE - HORISTA (COLETADO CAIXA)	Serviços	H	1,00000000	0,87	0,87
		MO sem LS =>		LS =>		0,00 MO com LS =>	10,69
		Valor do BDI =>				Valor com BDI =>	4,68
		Tipo		Und	Quant.	Valor Unit	Total
							20,00

Handwritten signatures and initials in blue ink.



Composição	Código Banco	Descrição	Tipo	Und	Quant.	Valor Unit	Total
OPERADOR DE BETONEIRA ESTACIONARIA/MISTURADOR COM ENCARGOS COMPLEMENTARES	88377 SINAPI	OPERADOR DE ESCAVADEIRA COM ENCARGOS COMPLEMENTARES	SEDI - SERVIÇOS DIVERSOS	H	1,0000000	15,80	15,80
CURSO DE CAPACITAÇÃO PARA OPERADOR DE BETONEIRA ESTACIONARIA/MISTURADOR (ENCARGOS COMPLEMENTARES) - HORISTA	95389 SINAPI	CURSO DE CAPACITAÇÃO PARA OPERADOR DE ESCAVADEIRA (ENCARGOS COMPLEMENTARES) - HORISTA	SEDI - SERVIÇOS DIVERSOS	H	1,0000000	0,07	0,07
ALIMENTAÇÃO - HORISTA (COLETADO CAIXA)	00037370 SINAPI	ALIMENTAÇÃO - HORISTA (COLETADO CAIXA)	Outros	H	1,0000000	2,52	2,52
EPI - FAMILIA OPERADOR ESCAVADEIRA - HORISTA (ENCARGOS COMPLEMENTARES - COLETADO CAIXA)	00043488 SINAPI	EPI - FAMILIA OPERADOR ESCAVADEIRA - HORISTA (ENCARGOS COMPLEMENTARES - COLETADO CAIXA)	Equipamento	H	1,0000000	0,63	0,63
EXAMES - HORISTA (COLETADO CAIXA)	00037372 SINAPI	EXAMES - HORISTA (COLETADO CAIXA)	Outros	H	1,0000000	0,54	0,54
FERRAMENTAS - FAMILIA OPERADOR ESCAVADEIRA - HORISTA (ENCARGOS COMPLEMENTARES - COLETADO CAIXA)	00043464 SINAPI	FERRAMENTAS - FAMILIA OPERADOR ESCAVADEIRA - HORISTA (ENCARGOS COMPLEMENTARES - COLETADO CAIXA)	Equipamento	H	1,0000000	0,01	0,01
OPERADOR DE BETONEIRA ESTACIONARIA / MISTURADOR	00037666 SINAPI	OPERADOR DE BETONEIRA ESTACIONARIA / MISTURADOR	Mão de Obra	H	1,0000000	11,10	11,10
SEGURO - HORISTA (COLETADO CAIXA)	00037373 SINAPI	SEGURO - HORISTA (COLETADO CAIXA)	Taxas	H	1,0000000	0,06	0,06
TRANSPORTE - HORISTA (COLETADO CAIXA)	00037371 SINAPI	TRANSPORTE - HORISTA (COLETADO CAIXA)	Serviços	H	1,0000000	0,87	0,87
			MO sem LS =>	11,17	LS =>	0,00	MO com LS =>
			Valor do BDI =>	4,83			Valor com BDI =>
							11,17
							20,63
Composição	88294 SINAPI	OPERADOR DE ESCAVADEIRA COM ENCARGOS COMPLEMENTARES	SEDI - SERVIÇOS DIVERSOS	H	1,0000000	20,27	20,27
Composição Auxiliar	95357 SINAPI	CURSO DE CAPACITAÇÃO PARA OPERADOR DE ESCAVADEIRA (ENCARGOS COMPLEMENTARES) - HORISTA	SEDI - SERVIÇOS DIVERSOS	H	1,0000000	0,13	0,13
Insumo	00037370 SINAPI	ALIMENTAÇÃO - HORISTA (COLETADO CAIXA)	Outros	H	1,0000000	2,52	2,52
Insumo	00043488 SINAPI	EPI - FAMILIA OPERADOR ESCAVADEIRA - HORISTA (ENCARGOS COMPLEMENTARES - COLETADO CAIXA)	Equipamento	H	1,0000000	0,63	0,63
Insumo	00037372 SINAPI	EXAMES - HORISTA (COLETADO CAIXA)	Outros	H	1,0000000	0,54	0,54
Insumo	00043464 SINAPI	FERRAMENTAS - FAMILIA OPERADOR ESCAVADEIRA - HORISTA (ENCARGOS COMPLEMENTARES - COLETADO CAIXA)	Equipamento	H	1,0000000	0,01	0,01
Insumo	00004234 SINAPI	OPERADOR DE ESCAVADEIRA	Mão de Obra	H	1,0000000	15,51	15,51
Insumo	00037373 SINAPI	SEGURO - HORISTA (COLETADO CAIXA)	Taxas	H	1,0000000	0,06	0,06
Insumo	00037371 SINAPI	TRANSPORTE - HORISTA (COLETADO CAIXA)	Serviços	H	1,0000000	0,87	0,87
			MO sem LS =>	15,64	LS =>	0,00	MO com LS =>
			Valor do BDI =>	6,20			Valor com BDI =>
							15,64
							26,47
Composição	88297 SINAPI	OPERADOR DE MAQUINAS E EQUIPAMENTOS COM ENCARGOS COMPLEMENTARES	SEDI - SERVIÇOS DIVERSOS	H	1,0000000	18,21	18,21
Composição Auxiliar	95360 SINAPI	CURSO DE CAPACITAÇÃO PARA OPERADOR DE MAQUINAS E EQUIPAMENTOS (ENCARGOS COMPLEMENTARES) - HORISTA	SEDI - SERVIÇOS DIVERSOS	H	1,0000000	0,11	0,11
Insumo	00037370 SINAPI	ALIMENTAÇÃO - HORISTA (COLETADO CAIXA)	Outros	H	1,0000000	2,52	2,52
Insumo	00043488 SINAPI	EPI - FAMILIA OPERADOR ESCAVADEIRA - HORISTA (ENCARGOS COMPLEMENTARES - COLETADO CAIXA)	Equipamento	H	1,0000000	0,63	0,63
Insumo	00037372 SINAPI	EXAMES - HORISTA (COLETADO CAIXA)	Outros	H	1,0000000	0,54	0,54
Insumo	00043464 SINAPI	FERRAMENTAS - FAMILIA OPERADOR ESCAVADEIRA - HORISTA (ENCARGOS COMPLEMENTARES - COLETADO CAIXA)	Equipamento	H	1,0000000	0,01	0,01
Insumo	00004230 SINAPI	OPERADOR DE MAQUINAS E TRATORES DIVERSOS (TERRAPLANAGEM)	Mão de Obra	H	1,0000000	13,47	13,47



Handwritten signatures and initials in blue ink, including a large signature at the bottom left and several smaller ones to the right.



Insumo	Código Banco	Descrição	Taxas	H	1,00000000	0,06	0,06
Insumo	00037373 SINAPI	SEGURO - HORISTA (COLETADO CAIXA)		H			
Insumo	00037371 SINAPI	TRANSPORTE - HORISTA (COLETADO CAIXA)		H			0,87
		MO sem LS =>	13,58	LS =>		0,00 MO com LS =>	13,58
		Valor do BDI =>	5,57			Valor com BDI =>	23,78
Composição	Código Banco	Descrição	Outros Elementos	UN	Quant.	Valor Unit	Total
Insumo	C2060 SEINFRA	PARA-RAIOS TIPO FRANKLIN		UN	1,00000000	127,88	127,88
Insumo	I0330 SEINFRA	CAPTOR FRANKLIN - 4 PONTAS		UN	1,00000000	71,56	71,56
Insumo	I0042 SEINFRA	AJUDANTE DE ELETRICISTA		H	1,50000000	16,77	25,16
Insumo	I2312 SEINFRA	ELETRICISTA		H	1,50000000	20,77	31,16
		MO sem LS =>	56,32	LS =>		0,00 MO com LS =>	56,32
		Valor do BDI =>	39,09			Valor com BDI =>	166,97
Composição	Código Banco	Descrição	Serviços Diversos	Und	Quant.	Valor Unit	Total
Composição Auxiliar	88309 SINAPI	PEDREIRO COM ENCARGOS COMPLEMENTARES		H	1,00000000	19,90	19,90
Insumo	95371 SINAPI	CURSO DE CAPACITAÇÃO PARA PEDREIRO (ENCARGOS COMPLEMENTARES) - HORISTA		H	1,00000000	0,21	0,21
Insumo	00037370 SINAPI	ALIMENTACAO - HORISTA (COLETADO CAIXA)		H	1,00000000	2,52	2,52
Insumo	00043489 SINAPI	EPI - FAMILIA PEDREIRO - HORISTA (ENCARGOS COMPLEMENTARES - COLETADO CAIXA)		H	1,00000000	0,93	0,93
Insumo	00037372 SINAPI	EXAMES - HORISTA (COLETADO CAIXA)		H	1,00000000	0,54	0,54
Insumo	00043465 SINAPI	FERRAMENTAS - FAMILIA PEDREIRO - HORISTA (ENCARGOS COMPLEMENTARES - COLETADO CAIXA)		H	1,00000000	0,58	0,58
Insumo	00004750 SINAPI	PEDREIRO		H	1,00000000	14,19	14,19
Insumo	00037373 SINAPI	SEGURO - HORISTA (COLETADO CAIXA)		H	1,00000000	0,06	0,06
Insumo	00037371 SINAPI	TRANSPORTE - HORISTA (COLETADO CAIXA)		H	1,00000000	0,87	0,87
		MO sem LS =>	14,40	LS =>		0,00 MO com LS =>	14,40
		Valor do BDI =>	6,08			Valor com BDI =>	25,98
Composição	Código Banco	Descrição	Serviços Diversos	Und	Quant.	Valor Unit	Total
Composição Auxiliar	88310 SINAPI	PINTOR COM ENCARGOS COMPLEMENTARES		H	1,00000000	20,89	20,89
Insumo	95372 SINAPI	CURSO DE CAPACITAÇÃO PARA PINTOR (ENCARGOS COMPLEMENTARES) - HORISTA		H	1,00000000	0,15	0,15
Insumo	00037370 SINAPI	ALIMENTACAO - HORISTA (COLETADO CAIXA)		H	1,00000000	2,52	2,52
Insumo	00043490 SINAPI	EPI - FAMILIA PINTOR - HORISTA (ENCARGOS COMPLEMENTARES - COLETADO CAIXA)		H	1,00000000	1,31	1,31
Insumo	00037372 SINAPI	EXAMES - HORISTA (COLETADO CAIXA)		H	1,00000000	0,54	0,54
Insumo	00043466 SINAPI	FERRAMENTAS - FAMILIA PINTOR - HORISTA (ENCARGOS COMPLEMENTARES - COLETADO CAIXA)		H	1,00000000	1,25	1,25
Insumo	00004783 SINAPI	PINTOR		H	1,00000000	14,19	14,19
Insumo	00037373 SINAPI	SEGURO - HORISTA (COLETADO CAIXA)		H	1,00000000	0,06	0,06



Handwritten signatures and initials on the right side of the page.



Insumo	00037371 SINAPI	TRANSPORTE - HORISTA (COLETADO CAIXA)	Serviços	H	1,0000000	0,87	0,87
			MO sem LS =>	LS =>	0,00 MO com LS =>		14,34
			Valor do BDI =>	6,39	Valor com BDI =>		27,28
Composição	Código Banco	Descrição	Tipo	Und	Quant.	Valor Unit	Total
Insumo	C2898 SEINFRA	PINTURA HIDRACOR	PAREDES E FORROS	m²	1,0000000	9,69	9,69
Insumo	I2395 SEINFRA	PINTOR	Mão de Obra	H	0,3300000	20,77	6,85
Insumo	I2543 SEINFRA	SERVENTE	Mão de Obra	H	0,1500000	15,55	2,33
Insumo	I1347 SEINFRA	LIXA PARA MADEIRA/MASSA	Material	UN	0,2000000	0,54	0,11
Insumo	I2363 SEINFRA	HIDRACOR	Material	KG	0,3500000	1,14	0,40
			MO sem LS =>	9,18	0,00 MO com LS =>		9,18
			Valor do BDI =>	2,96	Valor com BDI =>		12,65
Composição	Código Banco	Descrição	Tipo	Und	Quant.	Valor Unit	Total
Insumo	C1915 SEINFRA	PISO CIMENTADO C/ ARGAMASSA DE CIMENTO E AREIA S/ PENEIRAR, TRACO 1.4. ESP. = 1,5cm	PISOS INTERNOS	m²	1,0000000	42,87	42,87
Insumo	I0109 SEINFRA	AREIA MEDIA	Material	m³	0,0182000	66,67	1,21
Insumo	I0805 SEINFRA	CIMENTO PORTLAND	Material	KG	5,4800000	0,55	3,01
Insumo	I2543 SEINFRA	SERVENTE	Mão de Obra	H	1,1500000	15,55	17,88
Insumo	I2391 SEINFRA	PEDREIRO	Mão de Obra	H	1,0000000	20,77	20,77
			MO sem LS =>	38,65	0,00 MO com LS =>		38,65
			Valor do BDI =>	13,11	Valor com BDI =>		55,98
Composição	Código Banco	Descrição	Tipo	Und	Quant.	Valor Unit	Total
Insumo	91278 SINAPI	PLACA VIBRATORIA REVERSIVEL COM MOTOR 4 TEMPOS A GASOLINA, FORÇA CENTRIFUGA DE 25 KN (2500 KGF), POTÊNCIA 5.5 CV - CHI DIURNO. AF 08/2015	CHOR - CUSTOS HORÁRIOS DE MÁQUINAS E EQUIPAMENTOS	CHI	1,0000000	0,54	0,54
Insumo	91273 SINAPI	PLACA VIBRATORIA REVERSIVEL COM MOTOR 4 TEMPOS A GASOLINA, FORÇA CENTRIFUGA DE 25 KN (2500 KGF), POTÊNCIA 5.5 CV - DEPRECIAÇÃO. AF 08/2015	CHOR - CUSTOS HORÁRIOS DE MÁQUINAS E EQUIPAMENTOS	H	1,0000000	0,47	0,47
Insumo	91274 SINAPI	PLACA VIBRATORIA REVERSIVEL COM MOTOR 4 TEMPOS A GASOLINA, FORÇA CENTRIFUGA DE 25 KN (2500 KGF), POTÊNCIA 5.5 CV - JUROS. AF 08/2015	CHOR - CUSTOS HORÁRIOS DE MÁQUINAS E EQUIPAMENTOS	H	1,0000000	0,07	0,07
			MO sem LS =>	0,00	0,00 MO com LS =>		0,00
			Valor do BDI =>	0,17	Valor com BDI =>		0,71
Composição	Código Banco	Descrição	Tipo	Und	Quant.	Valor Unit	Total
Insumo	91277 SINAPI	PLACA VIBRATORIA REVERSIVEL COM MOTOR 4 TEMPOS A GASOLINA, FORÇA CENTRIFUGA DE 25 KN (2500 KGF), POTÊNCIA 5.5 CV - CHP DIURNO. AF 08/2015	CHOR - CUSTOS HORÁRIOS DE MÁQUINAS E EQUIPAMENTOS	CHP	1,0000000	9,52	9,52
Insumo	91275 SINAPI	PLACA VIBRATORIA REVERSIVEL COM MOTOR 4 TEMPOS A GASOLINA, FORÇA CENTRIFUGA DE 25 KN (2500 KGF), POTÊNCIA 5.5 CV - MANUTENÇÃO. AF 08/2015	CHOR - CUSTOS HORÁRIOS DE MÁQUINAS E EQUIPAMENTOS	H	1,0000000	0,59	0,59
Insumo	91276 SINAPI	PLACA VIBRATORIA REVERSIVEL COM MOTOR 4 TEMPOS A GASOLINA, FORÇA CENTRIFUGA DE 25 KN (2500 KGF), POTÊNCIA 5.5 CV - MATERIAIS NA OPERAÇÃO. AF 08/2015	CHOR - CUSTOS HORÁRIOS DE MÁQUINAS E EQUIPAMENTOS	H	1,0000000	8,39	8,39



Handwritten signatures and initials in blue ink, including a large signature at the bottom left and several smaller ones to the right.



Composição Auxiliar	91274 SINAPI	PLACA VIBRATORIA REVERSIVEL COM MOTOR 4 TEMPOS A GASOLINA, FORÇA CENTRIFUGA DE 25 KN (2500 KGF), POTÊNCIA 5.5 CV - JUROS. AF 08/2015	CHOR - CUSTOS HORÁRIOS DE MÁQUINAS E EQUIPAMENTOS	H	1,0000000	0,07	0,07
Composição Auxiliar	91273 SINAPI	PLACA VIBRATORIA REVERSIVEL COM MOTOR 4 TEMPOS A GASOLINA, FORÇA CENTRIFUGA DE 25 KN (2500 KGF), POTÊNCIA 5.5 CV - DEPRECIACÃO. AF 08/2015	CHOR - CUSTOS HORÁRIOS DE MÁQUINAS E EQUIPAMENTOS	H	1,0000000	0,47	0,47
			MO sem LS => 0,00	LS =>	0,00	MO com LS =>	0,00
			Valor do BDI => 2,91			Valor com BDI =>	12,43
	Código Banco	Descrição	Tipo	Und	Quant.	Valor Unit	Total
Composição	91273 SINAPI	PLACA VIBRATORIA REVERSIVEL COM MOTOR 4 TEMPOS A GASOLINA, FORÇA CENTRIFUGA DE 25 KN (2500 KGF), POTÊNCIA 5.5 CV - DEPRECIACÃO. AF 08/2015	CHOR - CUSTOS HORÁRIOS DE MÁQUINAS E EQUIPAMENTOS	H	1,0000000	0,47	0,47
Insumo	00001442 SINAPI	COMPACTADOR DE SOLO TIPO PLACA VIBRATORIA REVERSIVEL, A GASOLINA, 4 TEMPOS, PESO DE 125 A 150 KG, FORÇA CENTRIFUGA DE 2500 A 2800 KGF, LARG. TRABALHO DE 400 A 450 MM, FREQ. VIBRACAO DE 4300 A 4500 RPM, VELOC. TRABALHO DE 15 A 20 M/MIN, POT. DE 5.5 A 6.0 HP	Equipamento	UN	0,0000533	8.909,17	0,47
			MO sem LS => 0,00	LS =>	0,00	MO com LS =>	0,00
			Valor do BDI => 0,14			Valor com BDI =>	0,61
	Código Banco	Descrição	Tipo	Und	Quant.	Valor Unit	Total
Composição	91274 SINAPI	PLACA VIBRATORIA REVERSIVEL COM MOTOR 4 TEMPOS A GASOLINA, FORÇA CENTRIFUGA DE 25 KN (2500 KGF), POTÊNCIA 5.5 CV - JUROS. AF 08/2015	CHOR - CUSTOS HORÁRIOS DE MÁQUINAS E EQUIPAMENTOS	H	1,0000000	0,07	0,07
Insumo	00001442 SINAPI	COMPACTADOR DE SOLO TIPO PLACA VIBRATORIA REVERSIVEL, A GASOLINA, 4 TEMPOS, PESO DE 125 A 150 KG, FORÇA CENTRIFUGA DE 2500 A 2800 KGF, LARG. TRABALHO DE 400 A 450 MM, FREQ. VIBRACAO DE 4300 A 4500 RPM, VELOC. TRABALHO DE 15 A 20 M/MIN, POT. DE 5.5 A 6.0 HP	Equipamento	UN	0,0000074	8.909,17	0,07
			MO sem LS => 0,00	LS =>	0,00	MO com LS =>	0,00
			Valor do BDI => 0,02			Valor com BDI =>	0,08
	Código Banco	Descrição	Tipo	Und	Quant.	Valor Unit	Total
Composição	91275 SINAPI	PLACA VIBRATORIA REVERSIVEL COM MOTOR 4 TEMPOS A GASOLINA, FORÇA CENTRIFUGA DE 25 KN (2500 KGF), POTÊNCIA 5.5 CV - MANUTENÇÃO. AF 08/2015	CHOR - CUSTOS HORÁRIOS DE MÁQUINAS E EQUIPAMENTOS	H	1,0000000	0,59	0,59
Insumo	00001442 SINAPI	COMPACTADOR DE SOLO TIPO PLACA VIBRATORIA REVERSIVEL, A GASOLINA, 4 TEMPOS, PESO DE 125 A 150 KG, FORÇA CENTRIFUGA DE 2500 A 2800 KGF, LARG. TRABALHO DE 400 A 450 MM, FREQ. VIBRACAO DE 4300 A 4500 RPM, VELOC. TRABALHO DE 15 A 20 M/MIN, POT. DE 5.5 A 6.0 HP	Equipamento	UN	0,0000667	8.909,17	0,59
			MO sem LS => 0,00	LS =>	0,00	MO com LS =>	0,00
			Valor do BDI => 0,18			Valor com BDI =>	0,77
	Código Banco	Descrição	Tipo	Und	Quant.	Valor Unit	Total
Composição	91276 SINAPI	PLACA VIBRATORIA REVERSIVEL COM MOTOR 4 TEMPOS A GASOLINA, FORÇA CENTRIFUGA DE 25 KN (2500 KGF), POTÊNCIA 5.5 CV - MATERIAIS NA OPERACÃO. AF 08/2015	CHOR - CUSTOS HORÁRIOS DE MÁQUINAS E EQUIPAMENTOS	H	1,0000000	8,39	8,39
Insumo	00004222 SINAPI	GASOLINA COMUM	Material	L	1,4200000	5,91	8,39
			MO sem LS => 0,00	LS =>	0,00	MO com LS =>	0,00
			Valor do BDI => 2,56			Valor com BDI =>	10,95



Handwritten signatures and initials in blue ink, including a large signature at the bottom left and several smaller ones to the right.



Composição	Código Banco	Descrição	Tipo	Und	Quant.	Valor Unit	Total
			OUTROS ELEMENTOS	UN	1,0000000	168,04	168,04
Insumo	I2215 SEINFRA	TUBO PVC RÍGIDO P/PROTEÇÃO CORDOALHA 2"X3M	Material	UN	1,0000000	98,08	98,08
Insumo	I1904 SEINFRA	SUPORTE ISOLADOR SIMPLES COM ROLDANA PARA MASTRO DE PARRAIO COM 1 DESCIDA	Material	UN	2,0000000	6,82	13,64
Insumo	I0042 SEINFRA	AJUDANTE DE ELETRICISTA	Mão de Obra	H	1,5000000	16,77	25,16
Insumo	I2312 SEINFRA	ELETRICISTA	Mão de Obra	H	1,5000000	20,77	31,16
		MO sem LS =>		LS =>	0,00	MO com LS =>	56,32
		Valor do BDI =>				Valor com BDI =>	51,37
							219,41
Composição	C2121 SEINFRA	REBOCO C/ARGAMASSA DE CAL EM PASTA E AREIA PENEIRADA TRAÇO 1:3 ESP=5 mm P/PAREDE	ARGAMASSAS PARA PAREDES INTERNAS E EXTERNAS	m²	1,0000000	22,12	22,12
Insumo	I0109 SEINFRA	AREIA MEDIA	Material	m³	0,0061000	66,67	0,41
Insumo	I0442 SEINFRA	CAL VIRGEM EM PO	Material	KG	1,1100000	0,68	0,75
Insumo	I2543 SEINFRA	SERVENTE	Mão de Obra	H	0,6800000	15,55	10,57
Insumo	I2391 SEINFRA	PEDREIRO	Mão de Obra	H	0,5000000	20,77	10,39
		MO sem LS =>		LS =>	0,00	MO com LS =>	20,96
		Valor do BDI =>				Valor com BDI =>	6,76
							28,88
Composição	C2122 SEINFRA	REBOCO C/ARGAMASSA DE CAL EM PASTA E AREIA PENEIRADA TRAÇO 1:4 ESP=5 mm P/PAREDE	ARGAMASSAS PARA PAREDES INTERNAS E EXTERNAS	m²	1,0000000	21,78	21,78
Insumo	I0109 SEINFRA	AREIA MEDIA	Material	m³	0,0061000	66,67	0,41
Insumo	I0442 SEINFRA	CAL VIRGEM EM PO	Material	KG	0,8300000	0,68	0,56
Insumo	I2543 SEINFRA	SERVENTE	Mão de Obra	H	0,6700000	15,55	10,42
Insumo	I2391 SEINFRA	PEDREIRO	Mão de Obra	H	0,5000000	20,77	10,39
		MO sem LS =>		LS =>	0,00	MO com LS =>	20,81
		Valor do BDI =>				Valor com BDI =>	6,66
							28,44
Composição	5679 SINAPI	RETROSCAVADEIRA SOBRE RODAS COM CARREGADEIRA, TRAÇÃO 4X4, POTÊNCIA LÍQ. 88 HP, CAÇAMBA CARREG. CAP. MIN. 1 M3, CAÇAMBA RETRO CAP. 0,26 M3, PESO OPERACIONAL MIN. 6.674 KG, PROFUNDIDADE ESCAVAÇÃO MÁX. 4,37 M - CHI DIURNO. AF_06/2014	CHOR - CUSTOS HORÁRIOS DE MÁQUINAS E EQUIPAMENTOS	CHI	1,0000000	41,08	41,08
Composição Auxiliar	88858 SINAPI	RETROSCAVADEIRA SOBRE RODAS COM CARREGADEIRA, TRAÇÃO 4X4, POTÊNCIA LÍQ. 88 HP, CAÇAMBA CARREG. CAP. MIN. 1 M3, CAÇAMBA RETRO CAP. 0,26 M3, PESO OPERACIONAL MIN. 6.674 KG, PROFUNDIDADE ESCAVAÇÃO MÁX. 4,37 M - JUROS. AF_06/2014	CHOR - CUSTOS HORÁRIOS DE MÁQUINAS E EQUIPAMENTOS	H	1,0000000	2,49	2,49
Composição Auxiliar	88857 SINAPI	RETROSCAVADEIRA SOBRE RODAS COM CARREGADEIRA, TRAÇÃO 4X4, POTÊNCIA LÍQ. 88 HP, CAÇAMBA CARREG. CAP. MIN. 1 M3, CAÇAMBA RETRO CAP. 0,26 M3, PESO OPERACIONAL MIN. 6.674 KG, PROFUNDIDADE ESCAVAÇÃO MÁX. 4,37 M - DEPRECIÇÃO. AF_06/2014	CHOR - CUSTOS HORÁRIOS DE MÁQUINAS E EQUIPAMENTOS	H	1,0000000	18,32	18,32



Handwritten signatures and initials in blue ink, including a large signature at the bottom left and several smaller ones to the right.



Composição Auxiliar	88294 SINAPI	OPERADOR DE ESCAVADEIRA COM ENCARGOS COMPLEMENTARES	SEDI - SERVIÇOS DIVERSOS	H	1,0000000	20,27	20,27
			MO sem LS => 15,64	LS =>	0,00	MO com LS =>	15,64
			Valor do BDI => 12,56			Valor com BDI =>	53,64
	Código Banco	Descrição	Tipo	Und	Quant.	Valor Unit	Total
Composição	5678 SINAPI	RETROSCAVADEIRA SOBRE RODAS COM CARREGADEIRA, TRAÇÃO 4X4, POTÊNCIA LÍQ. 88 HP, CAÇAMBA CARREG. CAP. MIN. 1 M3, CAÇAMBA RETRO CAP. 0,26 M3, PESO OPERACIONAL MIN. 6.674 KG, PROFUNDIDADE ESCAVAÇÃO MÁX. 4,37 M - CHP DIURNO. AF_06/2014	CHP		1,0000000	107,24	107,24
Composição Auxiliar	88858 SINAPI	RETROSCAVADEIRA SOBRE RODAS COM CARREGADEIRA, TRAÇÃO 4X4, POTÊNCIA LÍQ. 88 HP, CAÇAMBA CARREG. CAP. MIN. 1 M3, CAÇAMBA RETRO CAP. 0,26 M3, PESO OPERACIONAL MIN. 6.674 KG, PROFUNDIDADE ESCAVAÇÃO MÁX. 4,37 M - JUROS. AF_06/2014	H		1,0000000	2,49	2,49
Composição Auxiliar	88857 SINAPI	RETROSCAVADEIRA SOBRE RODAS COM CARREGADEIRA, TRAÇÃO 4X4, POTÊNCIA LÍQ. 88 HP, CAÇAMBA CARREG. CAP. MIN. 1 M3, CAÇAMBA RETRO CAP. 0,26 M3, PESO OPERACIONAL MIN. 6.674 KG, PROFUNDIDADE ESCAVAÇÃO MÁX. 4,37 M - DEPRECIÇÃO. AF_06/2014	H		1,0000000	18,32	18,32
Composição Auxiliar	5664 SINAPI	RETROSCAVADEIRA SOBRE RODAS COM CARREGADEIRA, TRAÇÃO 4X4, POTÊNCIA LÍQ. 88 HP, CAÇAMBA CARREG. CAP. MIN. 1 M3, CAÇAMBA RETRO CAP. 0,26 M3, PESO OPERACIONAL MIN. 6.674 KG, PROFUNDIDADE ESCAVAÇÃO MÁX. 4,37 M - MANUTENÇÃO. AF_06/2014	H		1,0000000	22,90	22,90
Composição Auxiliar	53786 SINAPI	RETROSCAVADEIRA SOBRE RODAS COM CARREGADEIRA, TRAÇÃO 4X4, POTÊNCIA LÍQ. 88 HP, CAÇAMBA CARREG. CAP. MIN. 1 M3, CAÇAMBA RETRO CAP. 0,26 M3, PESO OPERACIONAL MIN. 6.674 KG, PROFUNDIDADE ESCAVAÇÃO MÁX. 4,37 M - MATERIAIS NA OPERAÇÃO. AF_06/2014	H		1,0000000	43,26	43,26
Composição Auxiliar	88294 SINAPI	OPERADOR DE ESCAVADEIRA COM ENCARGOS COMPLEMENTARES	SEDI - SERVIÇOS DIVERSOS	H	1,0000000	20,27	20,27
			MO sem LS => 15,64	LS =>	0,00	MO com LS =>	15,64
			Valor do BDI => 32,78			Valor com BDI =>	140,02
	Código Banco	Descrição	Tipo	Und	Quant.	Valor Unit	Total
Composição	88857 SINAPI	RETROSCAVADEIRA SOBRE RODAS COM CARREGADEIRA, TRAÇÃO 4X4, POTÊNCIA LÍQ. 88 HP, CAÇAMBA CARREG. CAP. MIN. 1 M3, CAÇAMBA RETRO CAP. 0,26 M3, PESO OPERACIONAL MIN. 6.674 KG, PROFUNDIDADE ESCAVAÇÃO MÁX. 4,37 M - DEPRECIÇÃO. AF_06/2014	H		1,0000000	18,32	18,32
Insumo	00036531 SINAPI	RETROSCAVADEIRA SOBRE RODAS COM CARREGADEIRA, TRAÇÃO 4 X 4, POTENCIA LIQUIDA 88 HP, PESO OPERACIONAL MINIMO DE 6674 KG, CAPACIDADE DA CARREGADEIRA DE 1,00 M3 E DA RETROSCAVADEIRA MINIMA DE 0,26 M3, PROFUNDIDADE DE ESCAVACAO MAXIMA DE 4,37 M	UN		0,00000560	327.135,30	18,32
			MO sem LS => 0,00	LS =>	0,00	MO com LS =>	0,00
			Valor do BDI => 5,60			Valor com BDI =>	23,92
	Código Banco	Descrição	Tipo	Und	Quant.	Valor Unit	Total
Composição	88858 SINAPI	RETROSCAVADEIRA SOBRE RODAS COM CARREGADEIRA, TRAÇÃO 4X4, POTÊNCIA LÍQ. 88 HP, CAÇAMBA CARREG. CAP. MIN. 1 M3, CAÇAMBA RETRO CAP. 0,26 M3, PESO OPERACIONAL MIN. 6.674 KG, PROFUNDIDADE ESCAVAÇÃO MÁX. 4,37 M - JUROS. AF_06/2014	H		1,0000000	2,49	2,49



Handwritten signatures and initials in blue ink, including a large signature at the bottom left and several smaller ones to the right.



Insumo	Código Banco	Descrição	Equipamento	Und	Quant.	Valor Unit	Total
	00036531 SINAPI	RETROSCAVADEIRA SOBRE RODAS COM CARREGADEIRA, TRAÇÃO 4 X 4, POTENCIA LIQUIDA 88 HP, PESO OPERACIONAL MINIMO DE 6674 KG, CAPACIDADE DA CARREGADEIRA DE 1,00 M3 E DA RETROSCAVADEIRA MINIMA DE 0,26 M3, PROFUNDIDADE DE ESCAVACAO MAXIMA DE 4,37 M		UN	0,0000076	327.135,30	2,49
			MO sem LS =>	LS =>	0,00	MO com LS =>	0,00
			Valor do BDI =>	0,76		Valor com BDI =>	3,25
Composição	5664 SINAPI	RETROSCAVADEIRA SOBRE RODAS COM CARREGADEIRA, TRAÇÃO 4X4, POTÊNCIA LIQ. 88 HP, CAÇAMBA CARREG. CAP. MIN. 1 M3, CAÇAMBA RETRO. CAP. 0,26 M3, PESO OPERACIONAL MIN. 6.674 KG, PROFUNDIDADE ESCAVACÃO MÁX. 4,37 M - MANUTENÇÃO. AF_06/2014	CHOR - CUSTOS HORÁRIOS DE MÁQUINAS E EQUIPAMENTOS	H	1,00000000	22,90	22,90
Insumo	00036531 SINAPI	RETROSCAVADEIRA SOBRE RODAS COM CARREGADEIRA, TRAÇÃO 4 X 4, POTENCIA LIQUIDA 88 HP, PESO OPERACIONAL MINIMO DE 6674 KG, CAPACIDADE DA CARREGADEIRA DE 1,00 M3 E DA RETROSCAVADEIRA MINIMA DE 0,26 M3, PROFUNDIDADE DE ESCAVACAO MAXIMA DE 4,37 M		UN	0,00000700	327.135,30	22,90
			MO sem LS =>	LS =>	0,00	MO com LS =>	0,00
			Valor do BDI =>	7,00		Valor com BDI =>	29,90
Composição	53786 SINAPI	RETROSCAVADEIRA SOBRE RODAS COM CARREGADEIRA, TRAÇÃO 4X4, POTÊNCIA LIQ. 88 HP, CAÇAMBA CARREG. CAP. MIN. 1 M3, CAÇAMBA RETRO. CAP. 0,26 M3, PESO OPERACIONAL MIN. 6.674 KG, PROFUNDIDADE ESCAVACÃO MÁX. 4,37 M - MATERIAIS NA OPERAÇÃO. AF_06/2014	CHOR - CUSTOS HORÁRIOS DE MÁQUINAS E EQUIPAMENTOS	H	1,00000000	43,26	43,26
Insumo	00004221 SINAPI	OLEO DIESEL COMBUSTIVEL COMUM		L	8,92000000	4,85	43,26
			MO sem LS =>	LS =>	0,00	MO com LS =>	0,00
			Valor do BDI =>	13,22		Valor com BDI =>	56,48
Composição	C3235 SEINFRA	ROCHA PARA BRITAGEM	PRODUÇÃO DE MATERIAIS	m³	1,00000000	36,76	36,76
Insumo	12595 SEINFRA	SÉRIE DE BROCAS S.12 D=22MM	Material	JG	0,00050000	605,48	0,30
Insumo	10614 SEINFRA	COMPRESSOR DE AR 250 PCM (CHI)	Equipamento	H	0,00000000	31,71	0,00
Insumo	10728 SEINFRA	COMPRESSOR DE AR 250 PCM (CHP)	Equipamento	H	0,05880000	102,16	6,01
Insumo	10759 SEINFRA	PERFURATRIZ PNEUMÁTICA (CHP)	Equipamento	H	0,17650000	21,24	3,75
Insumo	12326 SEINFRA	ESPOLETA	Material	UN	0,00900000	5,73	0,05
Insumo	10645 SEINFRA	PERFURATRIZ PNEUMÁTICA (CHI)	Equipamento	H	0,00000000	20,28	0,00
Insumo	12507 SEINFRA	DINAMITE 60%	Material	KG	0,05000000	25,72	1,29
Insumo	10880 SEINFRA	CORDEL DETONANTE	Material	M	1,24000000	5,18	6,42
Insumo	12329 SEINFRA	ESTOPIM	Material	M	0,06000000	7,16	0,43
Insumo	12588 SEINFRA	DINAMITE GRANULADA	Material	KG	0,54000000	14,97	8,08
Insumo	10221 SEINFRA	BLASTER	Mão de Obra	H	0,05880000	21,83	1,28



Handwritten signatures and initials in blue ink, including a large signature at the bottom left and several smaller ones to the right.



Insumo	12543 SEINFRA	SERVENTE	Mão de Obra	H	0,5882000	15,55	9,15
			MO sem LS =>	LS =>	0,00 MO com LS =>		10,43
			Valor do BDI =>		Valor com BDI =>		48,00
Composição	Código Banco	Descrição	Tipo	Und	Quant.	Valor Unit	Total
Composição	91693 SINAPI	SERRA CIRCULAR DE BANCADA COM MOTOR ELÉTRICO POTÊNCIA DE 5HP, COM COIFA PARA DISCO 10" - CHI DIURNO. AF_08/2015	CHOR - CUSTOS HORÁRIOS DE MÁQUINAS E EQUIPAMENTOS	CHI	1,0000000	18,33	18,33
Composição Auxiliar	91689 SINAPI	SERRA CIRCULAR DE BANCADA COM MOTOR ELÉTRICO POTÊNCIA DE 5HP, COM COIFA PARA DISCO 10" - JUROS. AF_08/2015	CHOR - CUSTOS HORÁRIOS DE MÁQUINAS E EQUIPAMENTOS	H	1,0000000	0,02	0,02
Composição Auxiliar	91688 SINAPI	SERRA CIRCULAR DE BANCADA COM MOTOR ELÉTRICO POTÊNCIA DE 5HP, COM COIFA PARA DISCO 10" - DEPRECIÇÃO. AF_08/2015	CHOR - CUSTOS HORÁRIOS DE MÁQUINAS E EQUIPAMENTOS	H	1,0000000	0,10	0,10
Composição Auxiliar	88297 SINAPI	OPERADOR DE MÁQUINAS E EQUIPAMENTOS COM ENCARGOS COMPLEMENTARES	SEDI - SERVIÇOS DIVERSOS	H	1,0000000	18,21	18,21
			MO sem LS =>	LS =>	0,00 MO com LS =>		13,68
			Valor do BDI =>		Valor com BDI =>		23,93
Composição	Código Banco	Descrição	Tipo	Und	Quant.	Valor Unit	Total
Composição	91692 SINAPI	SERRA CIRCULAR DE BANCADA COM MOTOR ELÉTRICO POTÊNCIA DE 5HP, COM COIFA PARA DISCO 10" - CHP DIURNO. AF_08/2015	CHOR - CUSTOS HORÁRIOS DE MÁQUINAS E EQUIPAMENTOS	CHP	1,0000000	20,78	20,78
Composição Auxiliar	91691 SINAPI	SERRA CIRCULAR DE BANCADA COM MOTOR ELÉTRICO POTÊNCIA DE 5HP, COM COIFA PARA DISCO 10" - MATERIAIS NA OPERAÇÃO. AF_08/2015	CHOR - CUSTOS HORÁRIOS DE MÁQUINAS E EQUIPAMENTOS	H	1,0000000	2,38	2,38
Composição Auxiliar	91689 SINAPI	SERRA CIRCULAR DE BANCADA COM MOTOR ELÉTRICO POTÊNCIA DE 5HP, COM COIFA PARA DISCO 10" - JUROS. AF_08/2015	CHOR - CUSTOS HORÁRIOS DE MÁQUINAS E EQUIPAMENTOS	H	1,0000000	0,02	0,02
Composição Auxiliar	91688 SINAPI	SERRA CIRCULAR DE BANCADA COM MOTOR ELÉTRICO POTÊNCIA DE 5HP, COM COIFA PARA DISCO 10" - DEPRECIÇÃO. AF_08/2015	CHOR - CUSTOS HORÁRIOS DE MÁQUINAS E EQUIPAMENTOS	H	1,0000000	0,10	0,10
Composição Auxiliar	91690 SINAPI	SERRA CIRCULAR DE BANCADA COM MOTOR ELÉTRICO POTÊNCIA DE 5HP, COM COIFA PARA DISCO 10" - MANUTENÇÃO. AF_08/2015	CHOR - CUSTOS HORÁRIOS DE MÁQUINAS E EQUIPAMENTOS	H	1,0000000	0,07	0,07
Composição Auxiliar	88297 SINAPI	OPERADOR DE MÁQUINAS E EQUIPAMENTOS COM ENCARGOS COMPLEMENTARES	SEDI - SERVIÇOS DIVERSOS	H	1,0000000	18,21	18,21
			MO sem LS =>	LS =>	0,00 MO com LS =>		13,68
			Valor do BDI =>		Valor com BDI =>		27,13
Composição	Código Banco	Descrição	Tipo	Und	Quant.	Valor Unit	Total
Composição	91688 SINAPI	SERRA CIRCULAR DE BANCADA COM MOTOR ELÉTRICO POTÊNCIA DE 5HP, COM COIFA PARA DISCO 10" - DEPRECIÇÃO. AF_08/2015	CHOR - CUSTOS HORÁRIOS DE MÁQUINAS E EQUIPAMENTOS	H	1,0000000	0,10	0,10
Insumo	00014618 SINAPI	SERRA CIRCULAR DE BANCADA COM MOTOR ELÉTRICO, POTENCIA DE *1600* W, PARA DISCO DE DIAMETRO DE 10" (250 MM)	Material	UN	0,0000720	1.439,71	0,10
			MO sem LS =>	LS =>	0,00 MO com LS =>		0,00
			Valor do BDI =>		Valor com BDI =>		0,13
Composição	Código Banco	Descrição	Tipo	Und	Quant.	Valor Unit	Total
Composição	91689 SINAPI	SERRA CIRCULAR DE BANCADA COM MOTOR ELÉTRICO POTÊNCIA DE 5HP, COM COIFA PARA DISCO 10" - JUROS. AF_08/2015	CHOR - CUSTOS HORÁRIOS DE MÁQUINAS E EQUIPAMENTOS	H	1,0000000	0,02	0,02
Insumo	00014618 SINAPI	SERRA CIRCULAR DE BANCADA COM MOTOR ELÉTRICO, POTENCIA DE *1600* W, PARA DISCO DE DIAMETRO DE 10" (250 MM)	Material	UN	0,0000144	1.439,71	0,02



Handwritten signatures and initials in blue ink, including a large signature at the bottom left and several smaller ones to the right.



	Código Banco	Descrição	MO sem LS =>	0,00	LS =>	0,00	MO com LS =>	0,00	Total
			Valor do BDI =>	0,01		Valor com BDI =>		0,03	
		Tipo			Und	Quant.	Valor Unit		
Composição	91690 SINAPI	SERRA CIRCULAR DE BANCADA COM MOTOR ELÉTRICO POTÊNCIA DE 5HP, COM COIFA PARA DISCO 10" - MANUTENÇÃO. AF_08/2015			H	1,00000000	0,07		0,07
Insumo	00014618 SINAPI	SERRA CIRCULAR DE BANCADA COM MOTOR ELÉTRICO, POTENCIA DE *1600* W, PARA DISCO DE DIAMETRO DE 10" (250 MM)			UN	0,00000500	1.439,71		0,07
		MO sem LS =>	0,00	LS =>		0,00	MO com LS =>	0,00	
		Valor do BDI =>	0,02				Valor com BDI =>	0,09	
Composição	91691 SINAPI	SERRA CIRCULAR DE BANCADA COM MOTOR ELÉTRICO POTENCIA DE 5HP, COM COIFA PARA DISCO 10" - MATERIAIS NA OPERAÇÃO. AF_08/2015			H	1,00000000	2,38		2,38
Insumo	00002705 SINAPI	ENERGIA ELÉTRICA ATE 2000 KWH INDUSTRIAL, SEM DEMANDA			KWH	3,17000000	0,75		2,38
		MO sem LS =>	0,00	LS =>		0,00	MO com LS =>	0,00	
		Valor do BDI =>	0,73				Valor com BDI =>	3,11	
Composição	95606 SINAPI	UMIDIFICAÇÃO DE MATERIAL PARA VALAS COM CAMINHÃO PIPA 10000L. AF_11/2016			m²	1,00000000	1,63		1,63
Composição Auxiliar	5901 SINAPI	CAMINHÃO PIPA 10.000 L TRUCADO, PESO BRUTO TOTAL 23.000 KG, CARGA ÚTIL MÁXIMA 15.935 KG, DISTÂNCIA ENTRE EIXOS 4,8 M, POTÊNCIA 230 CV, INCLUSIVE TANQUE DE AÇO PARA TRANSPORTE DE ÁGUA - CHP DIURNO. AF_06/2014			CHP	0,00600000	229,72		1,39
Composição Auxiliar	5903 SINAPI	CAMINHÃO PIPA 10.000 L TRUCADO, PESO BRUTO TOTAL 23.000 KG, CARGA ÚTIL MÁXIMA 15.935 KG, DISTÂNCIA ENTRE EIXOS 4,8 M, POTÊNCIA 230 CV, INCLUSIVE TANQUE DE AÇO PARA TRANSPORTE DE ÁGUA - CHI DIURNO. AF_06/2014			CHI	0,00300000	40,39		0,12
Composição Auxiliar	88316 SINAPI	SERVENTE COM ENCARGOS COMPLEMENTARES			H	0,00900000	14,88		0,13
		MO sem LS =>	0,20	LS =>		0,01	MO com LS =>	0,21	
		Valor do BDI =>	0,50				Valor com BDI =>	2,13	

PUCON CONSTRUÇÕES EIRELI
 CNPJ: 03.669.838/0001-60
 Jairo Eduardo Cassiano Lima
 CPF: 142.206.523-53
 CREA/CE 12280-D - RNP 060769674-5
 Engenheiro Eletricista

PUCON CONSTRUÇÕES EIRELI
 CNPJ: 03.669.838/0001-60
 José Antônio da Costa Luz
 CPF: 229.889.803-06
 CREA/CE 9721/D - RNP 0602876729
 Geólogo

PUCON CONSTRUÇÕES EIRELI
 CNPJ: 03.669.838/0001-60
 José Milton Caté de Lima
 CPF: 090.303.283-04
 CREA/CE 6033-D - RNP 060115686-2
 Engenheiro Civil

PUCON CONSTRUÇÕES EIRELI
 CNPJ: 03.669.838/0001-60
 Latz Pereira Filho
 CPF: 116.687.663-72
 RG: 29081072109
 Administrador



CRONOGRAMA FÍSICO-FINANCEIRO

Handwritten signature in blue ink, possibly reading 'Antonio...', with a small 'OK' mark above it.

OBRA: CONSTRUÇÃO E INSTALAÇÃO DE SISTEMA DE ABASTECIMENTO DE ÁGUA NA LOCALIDADE DE CÁGADO EM SÃO GONÇALO DO AMARANTE/CE

LOCAL: LOCALIDADE DE CÁGADO NO MUNICÍPIO DE SÃO GONÇALO DO AMARANTE/CE
 TABELA: TABELA SINAPI SETEMBRO/2021 DESONERADA / TABELA SEINFRA 27.1 DESONERADA COM ENCARGO DE 83,85%
 BDI: BDI SERVIÇO (30,57%) / BDI MATERIAL (16,37%)

CONCORRÊNCIA Nº 001.2022-CP
 DATA: 03 DE JUNHO DE 2022

CRONOGRAMA FÍSICO FINANCEIRO

ITEM	SERVIÇOS	30 DIAS		60 DIAS		90 DIAS		120 DIAS		GREAL		
		R\$ TOTAL	%	R\$ TOTAL	%	R\$ TOTAL	%	R\$ TOTAL	%	TOTAL (%)	VALOR (R\$)	PERC. (%)
1	SERVIÇOS PRELIMINARES	7.536,87	25,00%	7.536,87	25,00%	7.536,87	25,00%	7.536,87	25,00%	100,00%	30.147,46	4,16%
2	CAPTAÇÃO	41.307,58	25,00%	41.307,58	25,00%	41.307,58	25,00%	41.307,58	25,00%	100,00%	165.230,31	22,80%
3	ADUTORA	67.980,19	25,00%	67.980,19	25,00%	67.980,19	25,00%	67.980,19	25,00%	100,00%	271.920,75	37,52%
4	ETA - ESTAÇÃO DE TRATAMENTO DE ÁGUA	1.590,65	25,00%	1.590,65	25,00%	1.590,65	25,00%	1.590,65	25,00%	100,00%	6.362,59	0,88%
5	RESERVAÇÃO	50.262,99	25,00%	50.262,99	25,00%	50.262,99	25,00%	50.262,99	25,00%	100,00%	201.051,94	27,74%
6	URBANIZAÇÃO	2.025,39	25,00%	2.025,39	25,00%	2.025,39	25,00%	2.025,39	25,00%	100,00%	8.101,57	1,12%
7	REDE DE DISTRIBUIÇÃO	-	25,00%	-	25,00%	-	25,00%	-	25,00%	100,00%	-	0,00%
8	LIGAÇÃO PREDIAL DE ÁGUA	-	25,00%	-	25,00%	-	25,00%	-	25,00%	100,00%	-	0,00%
9	AUTOMAÇÃO	10.484,98	25,00%	10.484,98	25,00%	10.484,98	25,00%	10.484,98	25,00%	100,00%	41.939,92	5,79%
TOTAL SIMPLES		181.188,64	25,00%	181.188,64	25,00%	181.188,64	25,00%	181.188,64	25,00%	100,00%	734.754,54	100,00%
TOTAL ACUMULADO SIMPLES		181.188,64	25,00%	362.377,27	50,00%	543.565,91	75,00%	724.754,54	100,00%	100,00%	734.754,54	100,00%



PUCON CONSTRUÇÕES EIRELI
 CNPJ: 03.669.838/0001-60
 Jairo Eduardo Cassiano Lima
 CPF: 142.206.523-53
 CREA/CE 12280-D - RNP 060769674-5
 Engenheiro Eletricista

PUCON CONSTRUÇÕES EIRELI
 CNPJ: 03.669.838/0001-60
 José Antônio da Costa Luz
 CPF: 229.889.803-08
 CREA/CE 9721/D - RNP 0602676729
 Geólogo

PUCON CONSTRUÇÕES EIRELI
 CNPJ: 03.669.838/0001-60
 José Milton Café de Lima
 CPF: 090.303.283-04
 CREA/CE 6033-D - RNP 060115686-2
 Engenheiro Civil

PUCON CONSTRUÇÕES EIRELI
 CNPJ: 03.669.838/0001-60
 Luiz Poyáira-Filho
 CPF: 118.687.683-72
 RG: 20081072109
 Administrador



BDI

[Handwritten signatures and initials]



OBRA: CONSTRUÇÃO E INSTALAÇÃO DE SISTEMA DE ABASTECIMENTO DE ÁGUA NA LOCALIDADE DE CÁGADO EM SÃO GONÇALO DO AMARANTE/CE

LOCAL: LOCALIDADE DE CÁGADO NO MUNICÍPIO DE SÃO GONÇALO DO AMARANTE/CE

TABELA: SINAPI 09/2021 DESONERADA COM ENCARGOS DE 83,85%
SEINFRA 27.1 DESONERADA COM ENCARGOS DE 83,85%

BDI: BDI SERVIÇO (30,57%) / BDI MATERIAL (16,37%)

CONCORRÊNCIA Nº 001.2022-CP
DATA: 03 DE JUNHO DE 2022



COMPOSIÇÃO BDI DE SERVIÇO

ÍTEM	DESCRIÇÃO	%
Despesas Indiretas	Administração Central	4,900
Despesas Indiretas	Seguros e Garantias	0,600
Despesas Indiretas	Riscos	1,4000
Despesas Financeiras	-	1,0000
Lucro	-	7,450
Impostos	PIS	0,650
Impostos	COFINS	3,00
Impostos	ISS	3,00
Impostos	CPRB	4,50
BDI SEM CPRB		24,28
BDI COM CPRB		30,57

COMPOSIÇÃO BDI DE MATERIAL

ÍTEM	DESCRIÇÃO	%
Despesas Indiretas	Administração Central	1,500
Despesas Indiretas	Seguros e Garantias	0,300
Despesas Indiretas	Riscos	0,6000
Despesas Financeiras	-	0,8500
Lucro	-	3,500
Impostos	PIS	0,650
Impostos	COFINS	3,00
Impostos	ISS	0,00
Impostos	CPRB	4,50
BDI SEM CPRB		10,93
BDI COM CPRB		16,37

PUCON CONSTRUÇÕES EIRELI
CNPJ: 03.669.838/0001-60

Luz Pereira Filho
CPF: 116.987.683-72
RG: 20081072109
Administrador

PUCON CONSTRUÇÕES EIRELI
CNPJ: 03.669.838/0001-60

José Milton Café de Lima
CPF: 090.303.283-04
CREA/CE 6033-D - RNP 060115686-2
Engenheiro Civil

PUCON CONSTRUÇÕES EIRELI
CNPJ: 03.669.838/0001-60

José Antônio da Costa Luz
CPF: 229.889.803-06
CREA/CE 9721/D - RNP 0602876729
Geólogo

PUCON CONSTRUÇÕES EIRELI
CNPJ: 03.669.838/0001-60

Jairo Eduardo Cassiano Lima
CPF: 142.206.523-53
CREA/CE 12280-D - RNP 060769674-5
Engenheiro Eletricista



ENCARGO SOCIAIS

Handwritten signatures and initials in blue ink, including a large signature and several smaller initials.

ENCARGOS SOCIAIS SOBRE A MÃO DE OBRA



OBRA: CONSTRUÇÃO E INSTALAÇÃO DE SISTEMA DE ABASTECIMENTO DE ÁGUA NA LOCALIDADE DE CÁGADO EM SÃO GONÇALO DO AMARANTE/CE

LOCAL: LOCALIDADE DE CÁGADO NO MUNICÍPIO DE SÃO GONÇALO DO AMARANTE/CE

TABELA: SINAPI 09/2021 DESONERADA COM ENCARGOS DE 83,85%
SEINFRA 27.1 DESONERADA COM ENCARGOS DE 83,85%

BDI: BDI SERVIÇO (30,57%) / BDI MATERIAL (16,37%)

CONCORRÊNCIA Nº 001.2022-CP
DATA: 03 DE JUNHO DE 2022



SINAPI 09 / 2021			
CÓDIGO	DESCRIÇÃO	MENSALISTA (%)	HORISTA (%)
GRUPO A			
A1	INSS	0,00	0,00
A2	SESI	1,50	1,50
A3	SENAI	1,00	1,00
A4	INCRA	0,20	0,20
A5	SEBRAE	0,60	0,60
A6	Salário-educação	2,50	2,50
A7	Seguro Contra Acidentes de Trabalho	3,00	3,00
A8	FGTS	8,00	8,00
A9	SECONCI	0,00	0,00
A	TOTAL DOS ENC. SOCIAIS BÁSICOS	16,80	16,80
GRUPO B			
B1	Repouso Semanal Remunerado	0,00	17,84
B2	Feridos	0,00	3,71
B3	Auxílio-enfermidade	0,67	0,87
B4	13º Salário	8,33	10,80
B5	Licença Paternidade	0,06	0,07
B6	Faltas Justificadas	0,56	0,72
B7	Dias de Chuvas	0,00	1,55
B8	Auxílio Acidente de Trabalho	0,08	0,11
B9	Férias Gozadas	6,73	8,71
B10	Salário Maternidade	0,03	0,03
B	TOTAL DOS ENC. SOCIAIS QUE RECEBEM INCIDÊNCIAS DE A	16,46	44,41
GRUPO C			
C1	Aviso Prévio Indenizado	4,17	5,40
C2	Aviso Prévio Trabalhado	0,10	0,13
C3	Férias Indenizadas	3,75	4,85
C4	Depósito Rescisão Sem Justa Causa	3,01	3,90
C5	Indenização Adicional	0,35	0,45
C	TOTAL DE ENC. SOCIAIS QUE NÃO RECEBEM INCIDÊNCIAS DE A	11,38	14,73
GRUPO D			
D1	Reincidência de Grupo A sobre Grupo B	2,77	7,46
D2	Reincidência de Grupo A sobre Aviso Prévio Trabalhado e Reincidência do FGTS sobre Aviso Prévio Indenizado	0,35	0,45
D	TOTAL DE REINCIDÊNCIAS DE UM GRUPO SOBRE O OUTRO	3,12	7,91
TOTAL DOS ENC. SOCIAIS (A+B+C+D)		47,76	83,85

PUCON CONSTRUÇÕES EIRELI
CNPJ: 03.669.838/0001-60

Luiz Pereira Filho
CPF: 116.687.883-72
RG: 20081072109
Administrador

PUCON CONSTRUÇÕES EIRELI
CNPJ: 03.669.838/0001-60
José Milton Café de Lima
CPF: 090.303.283-04
CREA/CE 6033-D - RNP 060115686-2
Engenheiro Civil

PUCON CONSTRUÇÕES EIRELI
CNPJ: 03.669.838/0001-60
José Antônio da Costa Luz
CPF: 229.889.803-06
CREA/CE 9721/D - RNP 0602876729
Geólogo

PUCON CONSTRUÇÕES EIRELI
CNPJ: 03.669.838/0001-60
Jairo Eduardo Cassiano Lima
CPF: 142.206.523-53
CREA/CE 12280-D - RNP 060769674-5
Engenheiro Eletricista

ENCARGOS SOCIAIS SOBRE A MÃO DE OBRA



OBRA: CONSTRUÇÃO E INSTALAÇÃO DE SISTEMA DE ABASTECIMENTO DE ÁGUA NA LOCALIDADE DE CÁGADO EM SÃO GONÇALO DO AMARANTE/CE

LOCAL: LOCALIDADE DE CÁGADO NO MUNICÍPIO DE SÃO GONÇALO DO AMARANTE/CE

TABELA: SINAPI 09/2021 DESONERADA COM ENCARGOS DE 83,85%
SEINFRA 27.1 DESONERADA COM ENCARGOS DE 83,85%

BDI: BDI SERVIÇO (30,57%) / BDI MATERIAL (16,37%)

CONCORRÊNCIA Nº 001.2022-CP
DATA: 03 DE JUNHO DE 2022



CÓDIGO		DESCRIÇÃO	MENSALISTA (%)	HORISTA (%)
SEINFRA 27.1				
GRUPO A				
A1	INSS		0,00	0,00
A2	SESI		1,50	1,50
A3	SENAI		1,00	1,00
A4	INCRA		0,20	0,20
A5	SEBRAE		0,60	0,60
A6	Salário-educação		2,50	2,50
A7	Seguro Contra Acidentes de Trabalho		3,00	3,00
A8	FGTS		8,00	8,00
A9	SECONCI		0,00	0,00
A	TOTAL DOS ENC. SOCIAIS BÁSICOS		16,80	16,80
GRUPO B				
B1	Repouso Semanal Remunerado		0,00	17,84
B2	Feriados		0,00	3,71
B3	Auxílio-enfermidade		0,67	0,87
B4	13º Salário		8,33	10,80
B5	Licença Paternidade		0,06	0,07
B6	Faltas Justificadas		0,56	0,72
B7	Dias de Chuvas		0,00	1,55
B8	Auxílio Acidente de Trabalho		0,08	0,11
B9	Férias Gozadas		6,73	8,71
B10	Salário Maternidade		0,03	0,03
B	TOTAL DOS ENC. SOCIAIS QUE RECEBEM INCIDÊNCIAS DE A		16,46	44,41
GRUPO C				
C1	Aviso Prévio Indenizado		4,17	5,40
C2	Aviso Prévio Trabalhado		0,10	0,13
C3	Férias Indenizadas		3,75	4,85
C4	Depósito Rescisão Sem Justa Causa		3,01	3,90
C5	Indenização Adicional		0,35	0,45
C	TOTAL DE ENC. SOCIAIS QUE NÃO RECEBEM INCIDÊNCIAS DE A		11,38	14,73
GRUPO D				
D1	Reincidência de Grupo A sobre Grupo B		2,77	7,46
D2	Reincidência de Grupo A sobre Aviso Prévio Trabalhado e Reincidência do FGTS sobre Aviso Prévio Indenizado		0,35	0,45
D	TOTAL DE REINCIDÊNCIAS DE UM GRUPO SOBRE O OUTRO		3,12	7,91
TOTAL DOS ENC. SOCIAIS (A+B+C+D+E)			47,76	83,85

PUCON CONSTRUÇÕES EIRELI
CNPJ: 03.669.838/0001-60

Luz Pereira Filho
CPF: 118.667.683-72
RG: 20084072109
Administrador

PUCON CONSTRUÇÕES EIRELI
CNPJ: 03.669.838/0001-60

José Milton Café de Lima
CPF: 090.303.283-04
CREA/CE 6033-D - RNP 060115686-2
Engenheiro Civil

PUCON CONSTRUÇÕES EIRELI
CNPJ: 03.669.838/0001-60

José Antônio da Costa Luz
CPF: 229.889.803-06
CREA/CE 9721/D - RNP 0602876729
Geólogo

PUCON CONSTRUÇÕES EIRELI
CNPJ: 03.669.838/0001-60

Jairo Eduardo Cassiano Lima
CPF: 142.206.523-53
CREA/CE 12280-D - RNP 060769674-5
Engenheiro Eletricista